

ICBC

中国工商银行股份有限公司
2014年度业绩发布

国际准则
2015.3.26

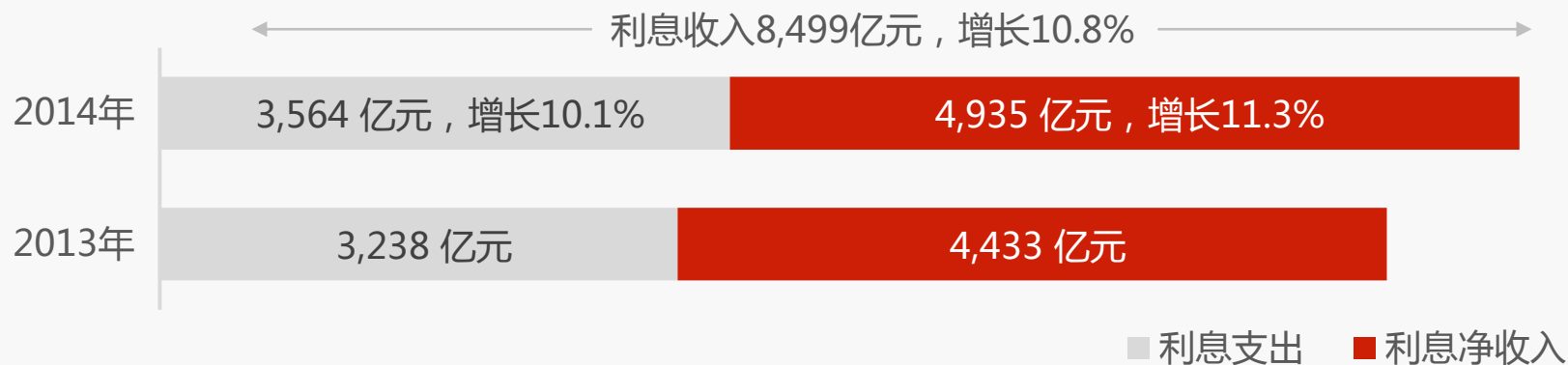
A股代码：601398 H股代码：1398

- 本资料由中国工商银行股份有限公司制备，未经独立验证。本资料未明示或暗示任何陈述或保证，本资料所表述或包含的信息的准确性、公正性或完整性也不应被依赖。因本资料中表述或包含的任何信息不论以何种方式引起的任何损失，公司及其任何联属公司、顾问或代表将不承担任何责任。

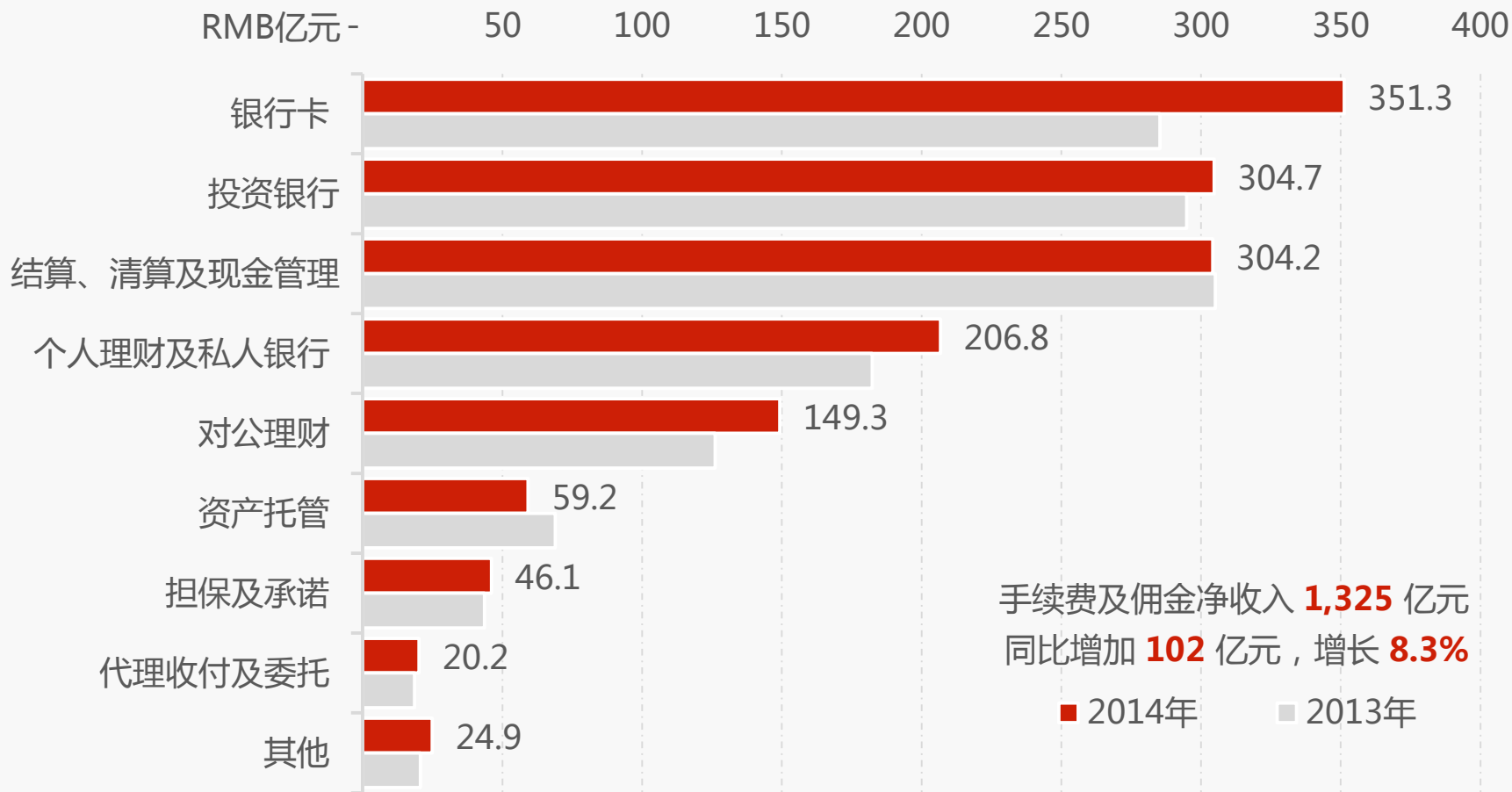
- 本材料包含部分“前瞻性判断”，涉及已知或未知的风险及不确定性，并且是在对公司及公司所处行业的现有预期、假设和预测（合称“预测”）的基础上作出的。除法律另有要求外，公司不承担任何对前瞻性陈述进行更新以反映日后发生的事件或情况的义务，也不承担对其预测作出相应变更的义务。尽管公司相信该等前瞻性声明中所述的预测是合理的，但其并不能向阁下保证其作出的预测在将来会被证明是正确的。投资者应注意实际发生的结果可能与预测的结果有差别，不应依赖本资料中所含的任何展望性语言。


	2014年	2013年	变动
□ 净利润 (RMB, 亿元)	2,763	2,630	+5.1%
□ 基本每股收益 (RMB, 元)	0.78	0.75	+4.0%
□ 加权平均权益回报率	19.96%	21.92%	-1.96%
□ 平均总资产回报率	1.40%	1.44%	-4 bps
□ 净利息收益率	2.66%	2.57%	+9 bps
	2014年12月31日	2013年12月31日	变动
□ 不良贷款率	1.13%	0.94%	+19 bps
□ 拨备覆盖率	206.90%	257.19%	-50.29%
□ 资本充足率 *	14.53%	13.12%	+141 bps

* 根据中国银监会《商业银行资本管理办法（试行）》，2014年4月起采用资本计量高级法计算



项目 (单位: %)	2014年	2013年	变动
□ 生息资产收益率	4.58%	4.45%	+13 bps
□ 计息负债付息率	2.12%	2.05%	+7 bps
□ 净利息差	2.46%	2.40%	+6 bps
□ 净利息收益率	2.66%	2.57%	+9 bps





资本充足率比上年末提升141个BP

14.53%

13.12%

核心一级资本充足率比上年末提升135个BP

11.92%

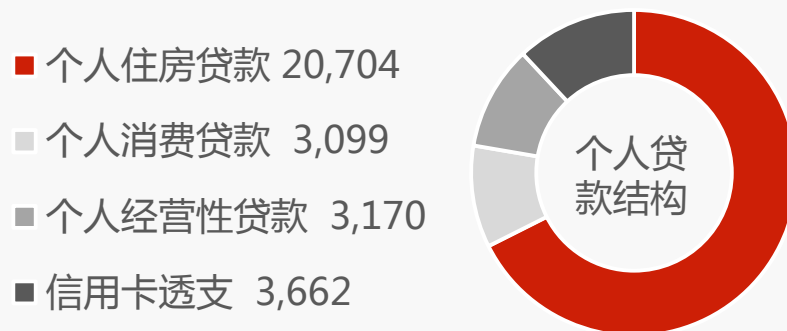
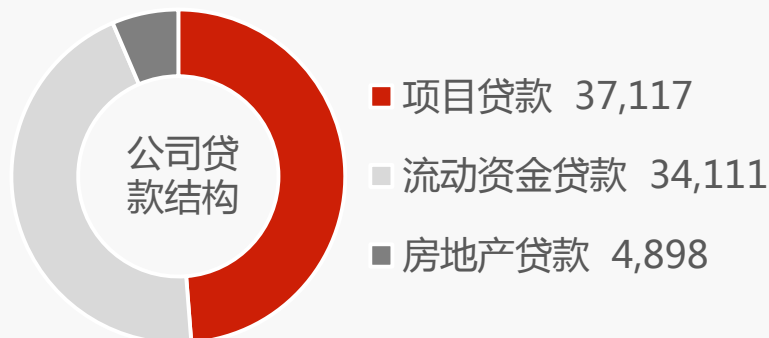
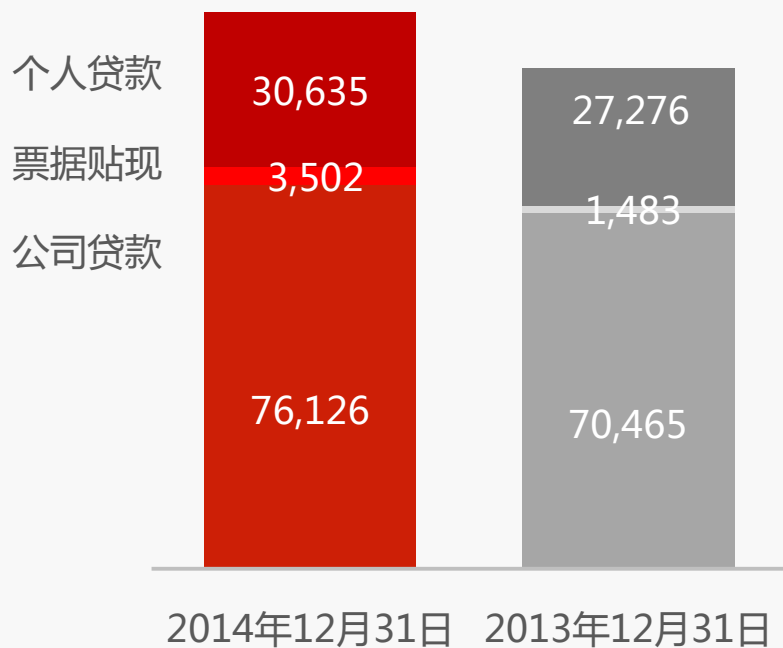
10.57%

2014.12.31

2013.12.31

- 中国银监会正式批复实施资本管理高级方法
- 在海外市场成功发行三币种346亿元等值人民币优先股

各项贷款余额110,263亿元
较上年末增长11.1%



RMB亿元

RMB亿元	2014年12月31日			2013年12月31日		
	贷款余额	不良贷款	不良率	贷款余额	不良贷款	不良率
公司贷款	76,126	923	1.21%	70,465	733	1.04%
票据贴现	3,502	0.71	0.02%	1,483	0.10	0.01%
个人贷款	30,635	321	1.05%	27,276	204	0.75%
合计	110,263	1,245	1.13%	99,224	937	0.94%

- 2014年，受中国经济转型及增速趋缓影响，我行不良贷款额和不良贷款率较年初有所上升
- 但总体上，我行信贷资产质量保持稳定，风险可控

截至2014年12月31日，我行贷款减值准备余额 **2,576** 亿元，比上年末增加 **166** 亿元；拨备覆盖率**206.90%**；贷款拨备率**2.34%**

权益工具及其他 1,647亿元

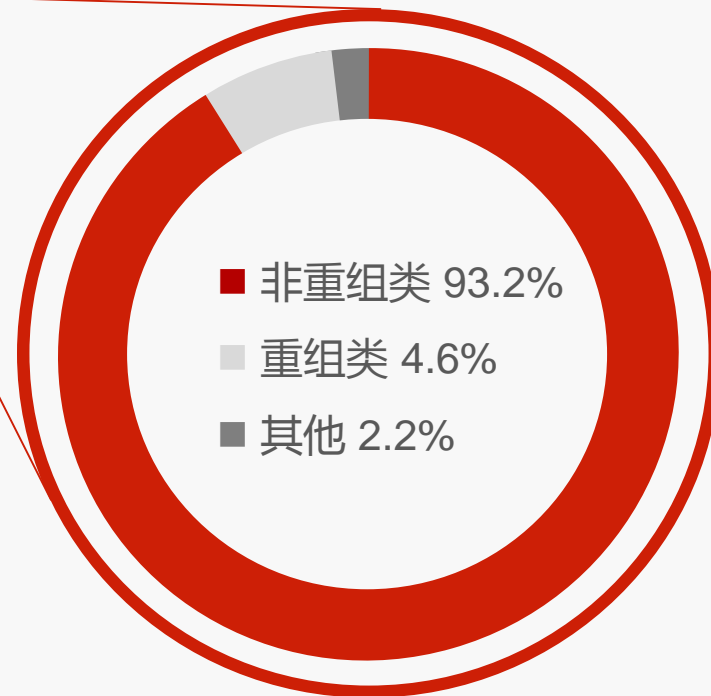
2014年12月31日

债务工具 42,686亿元

2013年12月31日

债务工具 41,449亿元

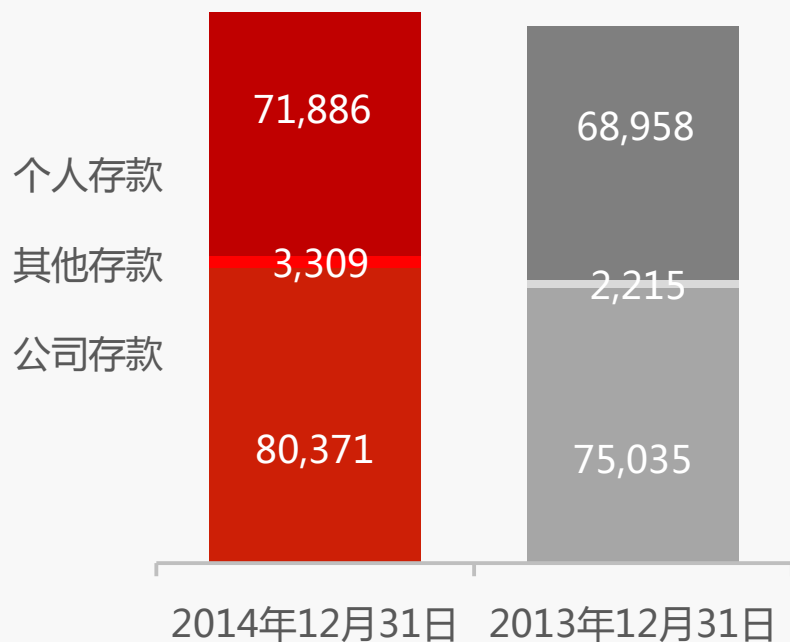
债务工具投资结构



非重组类债券余额、占比情况

RMB亿元	余额	占比
政府债券	10,270	25.8%
中央银行债券	3,462	8.7%
政策性银行债券	16,878	42.4%
其他债券	9,176	23.1%
合计	39,786	100%

客户存款余额155,566亿元
较上年末增长6.4%



RMB亿元

按剩余期限划分的客户存款结构

	金额	占比
活期	79,087	50.8%
3个月以内	22,910	14.7%
3至12个月	33,616	21.6%
1至5年	19,580	12.6%
5年以上	373	0.3%
合计	155,566	100.0%



- ❑ 在41个国家/地区拥有 338 家机构，通过参股标准银行间接覆盖非洲20个国家
- ❑ 境外机构总资产 2,360 亿美元，比上年末增长12.8%，占集团总资产的7.1%
- ❑ 境外机构实现税前利润 30.23 亿美元，同比增长 35.4%，占集团税前利润的5.2%

工银安盛

持股60%

2014年末，工银安盛总资产405亿元，净资产82.99亿元，年度实现净利润7,072万元

工银瑞信

持股80%

2014年末，工银瑞信旗下管理52只公募基金和逾150个年金、专户组合，管理资产总规模逾2,541亿元，总资产22.85亿元，净资产15.39亿元，年度实现净利润5.05亿元

工银租赁

全资控股

2014年末，工银租赁总资产2,356亿元，净资产190.77亿元，年度实现净利润28.13亿元

工银国际

全资控股

2014年末，工银国际总资产25.99亿美元，净资产7.66亿美元，年度实现净利润4,385万美元

- 世界经济仍处于金融危机后的深度调整期
- 中国经济进入以“中高速、优结构、新动力、多挑战”为主要特征的新常态，金融监管环境和市场运行机制也在发生深刻变化
- 本行将主动适应经济新常态，把握机遇，应对挑战，努力在新的经济和市场环境下实现提质增效和健康平稳发展
 - 1 服务实体经济，优化信贷经营布局
 - 2 坚定不移地推进经营转型和创新发展的
 - 3 深化重点领域和关键环节的改革
 - 4 抓好全面风险管理

ICBC

感谢关注！

国际准则
2015.3.26

A股代码：601398 H股代码：1398