



ICBC

中国工商银行股份有限公司

2013年度业绩发布

国际准则

A股代码：601398 H股代码：1398

2014.3.27



- 本资料由中国工商银行股份有限公司制备，未经独立验证。本资料未明示或暗示任何陈述或保证，本资料所表述或包含的信息的准确性、公正性或完整性也不应被依赖。因本资料中表述或包含的任何信息不论以何种方式引起的任何损失，公司及其任何联属公司、顾问或代表将不承担任何责任。
- 本材料包含部分“前瞻性判断”，涉及已知或未知的风险及不确定性，并且是在对公司及公司所处行业的现有预期、假设和预测（合称“预测”）的基础上作出的。除法律另有要求外，公司不承担任何对前瞻性陈述进行更新以反映日后发生的事件或情况的义务，也不承担对其预测作出相应变更的义务。尽管公司相信该等前瞻性声明中所述的预测是合理的，但其并不能向阁下保证其作出的预测在将来会被证明是正确的。投资者应注意实际发生的结果可能与预测的结果有差别，不应依赖本资料中所含的任何展望性语言。

目录

Contents

01 财务业绩

02 业务发展

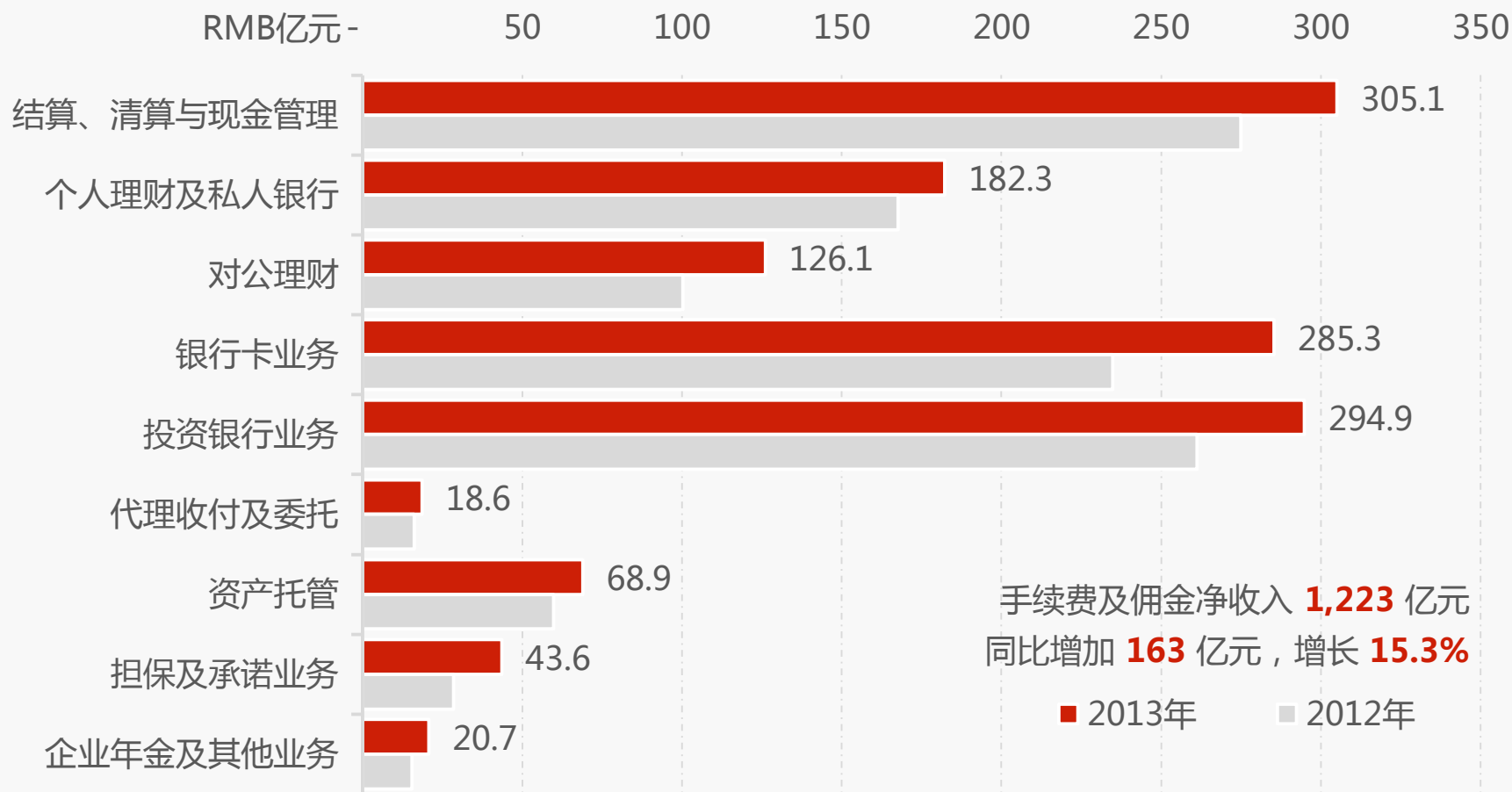
03 未来展望

关键财务指标

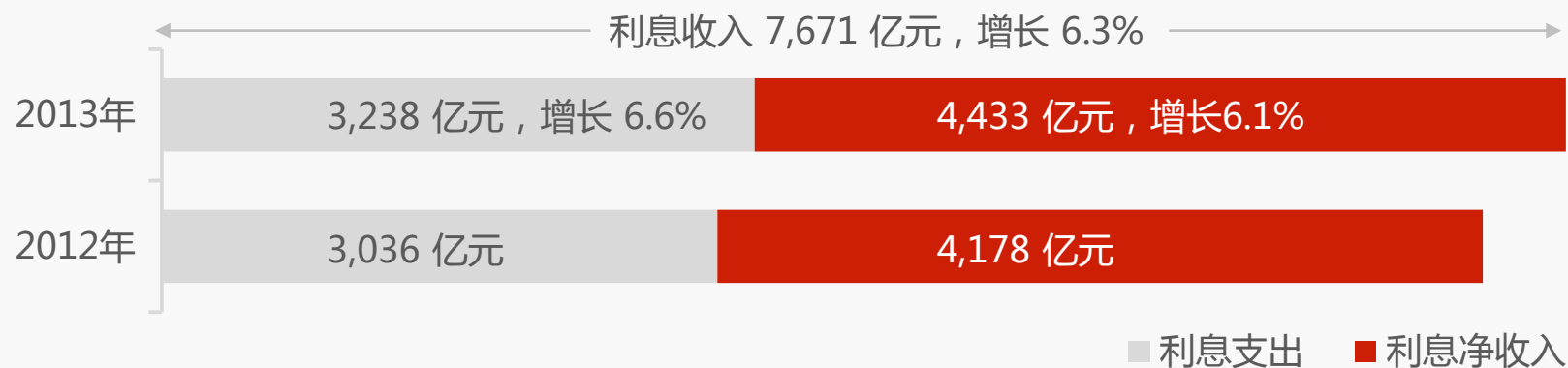
	2013年	2012年	变动
□ 净利润 (RMB)	2,630 亿元	2,387 亿元	+10.2%
□ 基本每股收益 (RMB)	0.75 元	0.68 元	+10.3%
□ 平均总资产回报率	1.44%	1.45%	-1bp
□ 净利息收益率	2.57%	2.66%	-9bps
	2013年12月31日	2012年12月31日	变动
□ 不良贷款率	0.94%	0.85%	+9bps
□ 拨备覆盖率	257.19%	295.55%	-38.36pps
□ 资本充足率*	13.12%	13.66%	N/A

* 2013年12月31日根据中国银监会《商业银行资本管理办法（试行）》计算，2012年12月31日根据中国银监会《商业银行资本充足率管理办法》计算

中间业务规范、健康、稳定发展



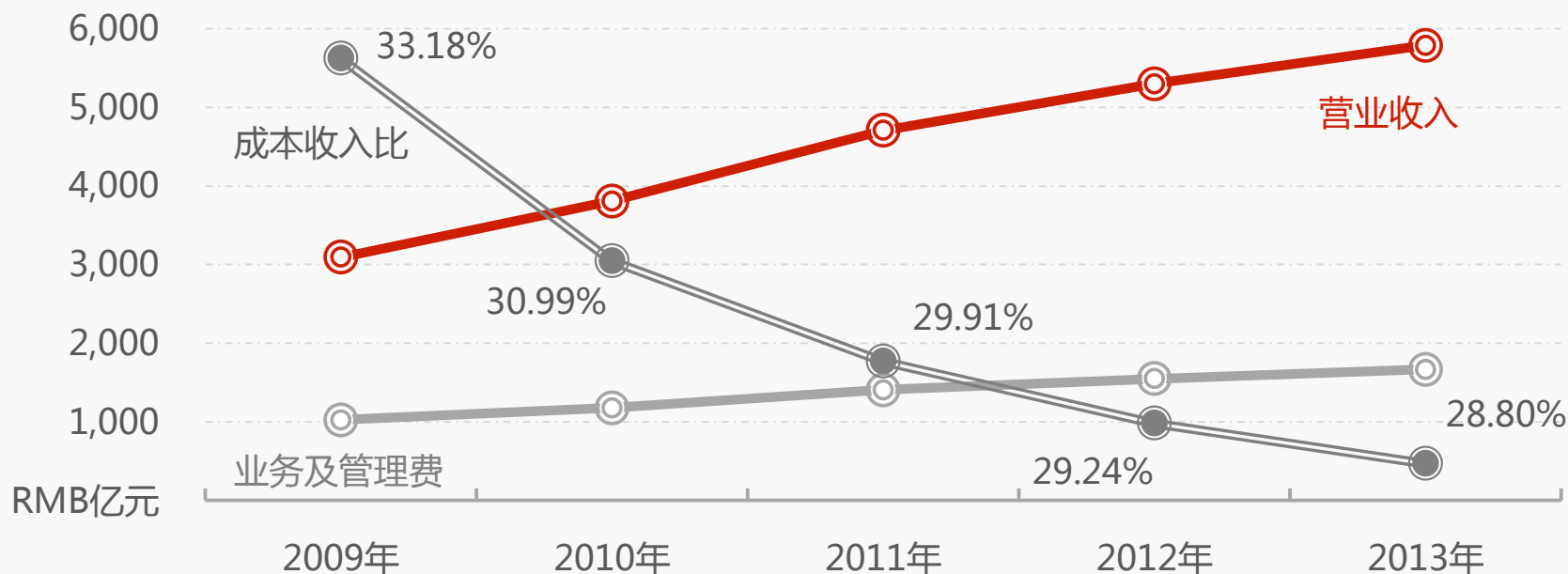
积极应对利率市场化挑战，利息净收入稳定增长



项目 (单位: %)	2013年	2012年	变化
□ 生息资产收益率	4.45	4.59	-14bps
□ 计息负债付息率	2.05	2.10	-5bps
□ 净利息差	2.40	2.49	-9bps
□ 净利息收益率	2.57	2.66	-9bps

营业费用增长适度

- 成本收入比 28.80%，成本费用控制良好；
- 营业收入 5,789 亿元，同比增长 9.3%；
- 业务及管理费 1,667 亿元，同比增长 7.6%，增幅低于同期营业收入增幅



* 业务及管理费 = 营业费用 - 营业税金及附加

中国工商银行2013年度业绩发布

目录

Contents

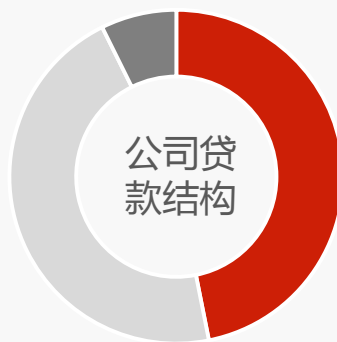
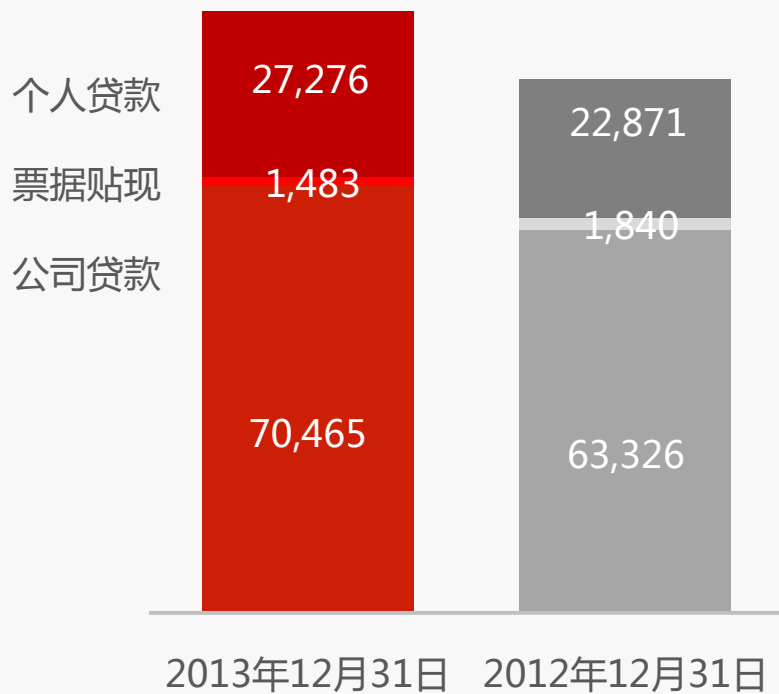
01 财务业绩

02 业务发展

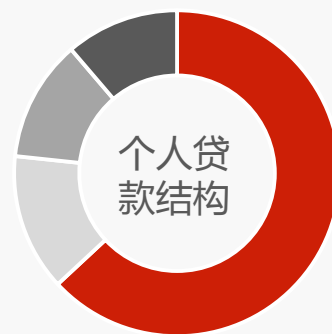
03 未来展望

支持实体经济发展和产业结构调整，合理把握贷款投向和节奏

各项贷款余额99,224亿元
较上年末增长12.7%



- 个人住房贷款 17,205
- 个人消费贷款 3,711
- 个人经营性贷款 3,288
- 信用卡透支 3,071



RMB亿元

资产质量基本稳定

RMB亿元	2013年12月31日			2012年12月31日		
	贷款余额	不良贷款	不良率	贷款余额	不良贷款	不良率
公司贷款	70,465	733	1.04%	63,326	610	0.96%
票据贴现	1,483	-	-	1,840	-	-
个人贷款	27,276	204	0.75%	22,871	136	0.59%
合计	99,224	937	0.94%	88,037	746	0.85%

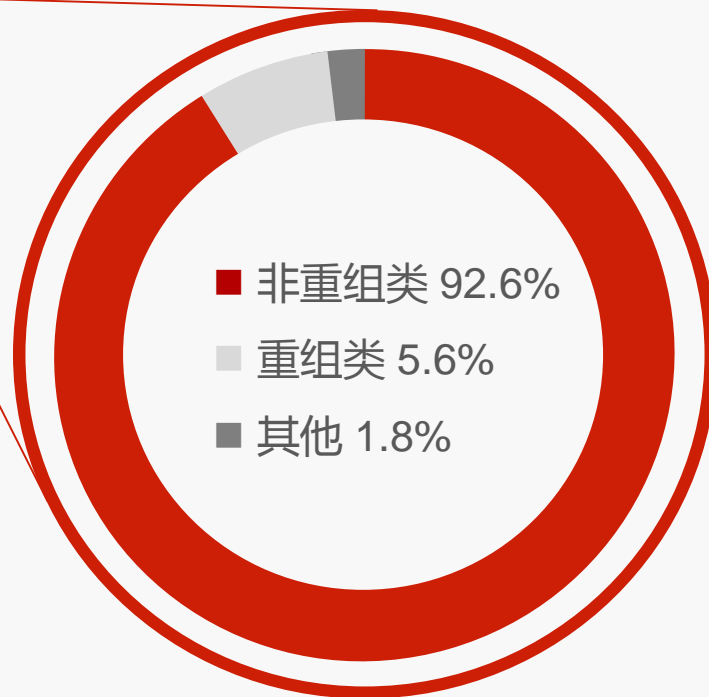
- 经济发展中的波动因素传导至银行资产质量领域，加大了我行信贷风险控制的压力
- 2013年以来，受中国经济转型及增速趋缓影响，我行不良贷款额和不良率较年初有所上升
- 总体上，我行信贷资产质量保持稳定，风险可控

截至2013年12月31日，我行贷款减值准备余额 **2,410** 亿元，比上年末增加 **206** 亿元；拨备覆盖率 **257.19%**

灵活安排投资进度和重点，改善投资组合



债务工具投资结构

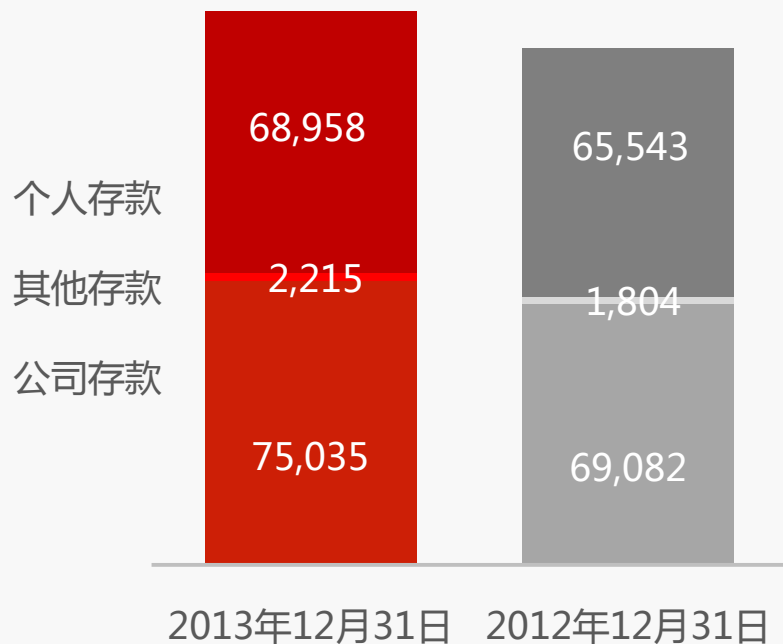


非重组类债券余额、占比情况

RMB亿元	余额	占比
政府债券	9,763	25.4%
中央银行债券	3,897	10.2%
政策性银行债券	16,826	43.9%
其他债券	7,884	20.5%

客户存款平稳增长

客户存款余额146,208亿元
较上年末增长7.2%



RMB亿元

期末客户存款结构 (境内分行口径)

2013年	余额	占比
活期存款	69,242	49.65%
定期存款	70,223	50.35%
合计	139,465	100.0%

2012年	余额	占比
活期存款	66,998	51.13%
定期存款	64,038	48.87%
合计	131,036	100.0%

基本覆盖境外核心目标市场，境外机构盈利贡献日益提升



- 在 40 个国家/地区拥有 329 家机构，境外总资产 2,091.63 亿美元，比上年末增长 28.5%
- 境外机构实现税前利润 22.33 亿美元，同比增长33.5%

综合化服务平台不断完善，战略协同效应不断提升

工银安盛

持股60%

抓住中国寿险市场发展机遇，借助母行渠道资源优势，大力拓展银保渠道，盈利能力进一步提升。

工银瑞信

持股80%

充分发挥全能型资产管理平台优势，持续推动产品创新，实现规模和效益协调增长

工银租赁

全资控股

抓住政策机遇，加大业务开拓力度，积极创新租赁产品，服务实体经济，行业领军地位进一步巩固。

工银国际

全资控股

作为集团持有投资银行牌照的境外平台，积极拓展大型跨国公司和国内企业赴港上市，大力发展债券承销业务，盈利结构更加稳定。

目录

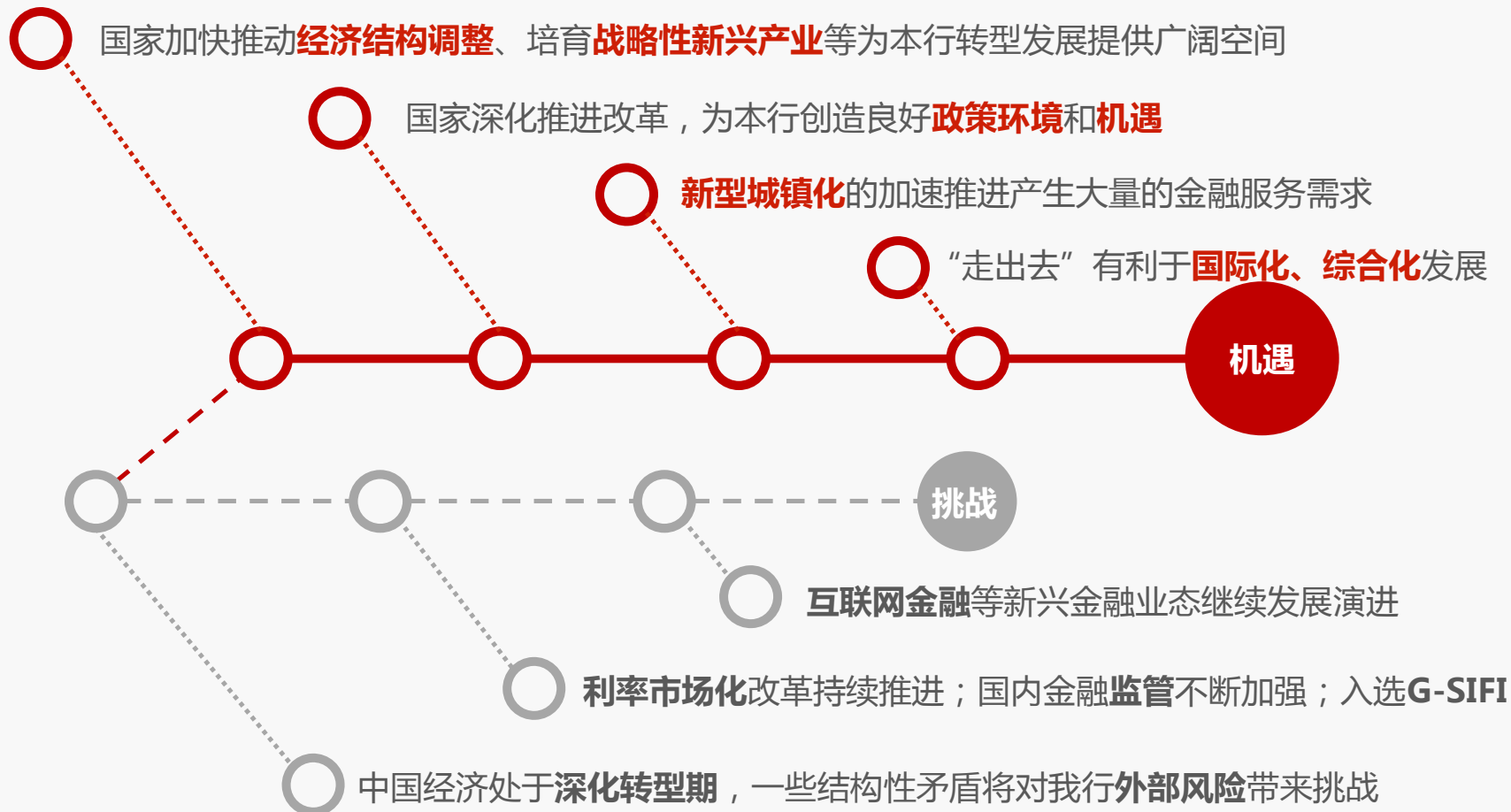
Contents

01 财务业绩

02 业务发展

03 未来展望

工行面临的机遇与挑战



未来发展展望

加强服务实体经济力度，支持国家经济转型与建设

围绕国家经济社会改革的总体思路，把握**实体经济**的多元金融需求，积极推进业务创新，全面提升**服务实体经济**的能力和效率

以重点领域改革为突破口，深化推进经营转型

进一步健全集团**资本**和**全面风险管理**机制；扎实开展**信息化银行**建设，探索推进**大数据**技术应用

推动业务发展模式转变

完善**以客户为中心**的经营服务体系；深入推进**国际化**发展和**综合化**经营；着力提高零售业务的市场竞争能力；推动由资产持有大行向**资产管理大行**转变

把好风险管理关，确保资产质量稳定和运营安全

持续做好重点领域**风险监测**，坚持用改革的办法解决信贷管理中信息不对称等深层次问题，确保在复杂形势下的信贷**资产质量**整体稳定



ICBC

谢谢关注

Thank You

中国工商银行股份有限公司

A股代码：601398 H股代码：1398

2014.3.27